

ROKAL

TT

MODELLBAHN
12 mm Spurweite




neu




01020 Diesel-hydraulische Rangierlok, Baureihe V 60 **DM 33,00** DM 35,00

neu



01028 Schwere Güterzug-Tenderlok, Baureihe 85 **DM 56,00** DM 58,00

ROKAL



ALprima I

01103



Unsere prima I-Packung enthält eine komplette, fahrbereite Modellbahn. Angeregt durch zahlreiche Wünsche, die unsere ROKAL-Freunde äußerten, haben wir uns entschlossen, diese reichhaltige Zugpackung zusammenzustellen. Wir haben unser ganzes Können aufgeboten und präsentieren Ihnen mit der prima I-Anlage ein Produkt makelloser Wertarbeit: vorbildtreu — von höchster Präzision... ein echtes ROKAL-Erzeugnis!


01103 ROKAL prima I, fahrbereite Modellbahn-Anlage, komplett **DM 49,00**



00213 Kesselwagen „Shell“ **DM 6,50**
DM 5,50



00314 Großraumgüterwagen **DM 8,00**



00243 Rungenwagen **DM 5,00**
DM 4,00



00203 Offener Güterwagen **DM 4,50**
DM 4,00



01280 Personenwagen **DM 6,50**
DM 5,00



01282 Dreiachsiger Abteilwagen **DM 7,00**
DM 6,50



01032 Diesel-Lokomotive V 200

DM 42,00

DM 40,00



01035 Französische E-Lok, blaugrün

DM 48,00


DM 46,00



01025 Elektrische Schnellzuglok E 10, blau

DM 48,00

DM 46,00



01011 C-Tenderlok

DM 28,00


DM 26,00



01165 Schnellzuglok mit Tender

DM 57,00

DM 54,00



01163 Schienenomnibus mit Steuerwagen

DM 39,00


DM 37,50



01281 Packwagen

DM 6,50


DM 5,00



00315 Autotransportwagen DM 10,00



01220 Speisewagen DSG DM 10,75



01228 LS-Zug-Wagen DM 10,75

Modellgetreu
von
höchster
Präzision!




neu



00317 Vierachsiger Schotter-Transportwagen DM 8,00

01232 LS-Zug-Wagen mit roten Schlußleuchten DM 11,50

00321 Sechssachsiger Tieflader mit AEG-Trafo DM 10,50



31102

00003

00051



31102 Plastischer Fahrdienstleiter DM 0,60

00003 36 VA-Mehrzug-Trafo für 1-4 Zugbetrieb **32,00 DM 29,80**

Zum Anschluß an 220 V Wechselstrom; mit 2 getrennten Sekundärwicklungen und 4 Anschlußstellen für je 14 Volt, 10 Watt. Jede Anschlußstelle ist abgesichert.

00051 Fahrpult **19,00 DM 16,80**
Fahrpult mit Gleichrichter für Vor- und Rückwärtsschaltung, belastbar bis 9,6 Watt.

Wertvolle Anregungen für den Ausbau Ihrer Anlage — und alles, was Sie über die ROKAL-Modellbahn wissen müssen, finden Sie in den farbigen ROKAL-Broschüren:

80100 ROKAL-Katalog **0,80 DM 0,70**

80170 ROKAL-Gleispläne DM 2,50

80180 ROKAL-Elektrohandbuch DM 1,20

Diese reichhaltigen Broschüren hält Ihr Fachhändler für Sie bereit.

ROKAL

ROKAL GmbH · 4054 Lobberich · Postfach 186

SPIELWAREN
HOMOLKA KG
STUTT GART
TÜBINGER STRASSE 17A

Bereitgestellt durch:
ROKAL-Freunde Lobberich
www.rokal-freunde-lobberich.de