

# ROKAL

## TT MODELL-EISENBAHN

raumsparend  
**ROKAL**  
 TT-MODELL-EISENBAHN  
 Vorbildtreu

# Neuheiten 1969

ROKAL TT


Klein genug, um Platz zu sparen –  
 groß genug, um vorbildtreu zu sein.



500270 Silowagen, LÜP 76 mm DM 6,-



500271 Klappdeckelwagen, LÜP 76 mm  
 alle Deckel aufklappbar DM 6,-



500272 Weinflaßwagen, LÜP 76 mm DM 5,-


Eine unserer Aufgaben sehen wir darin,  
 immer wieder neue Möglichkeiten zur  
 interessanten Gestaltung und Ausstat-  
 tung modellgetreuer Eisenbahn-Anlagen  
 zu schaffen.  
 Die diesjährigen Neuheiten sind ein er-  
 neuerter Beitrag dazu.



501286 Personenwagen, LÜP 115 mm DM 6,50



501285 Personenzug-Gepäckwagen, LÜP 115 mm DM 6,50




500318 Großraumkühlwagen, LÜP 137 mm DM 8,-



500319 Vierachsiger, gedeckter Güterwagen,  
 LÜP 132 mm DM 8,-



500070 Bausatz  
 Blechträgerbrücke  
 f. gebogenes Gleis,  
 Länge 114 mm DM 2,95



500069 Bausatz Blechträgerbrücke  
 f. gerades Gleis,  
 Länge 228 mm DM 3,50



500067 Bausatz Bogenträger-  
 brücke f. gerades Gleis,  
 Länge 228 mm DM 4,50



500071 Kastenbrücke grau,  
 Länge 115 mm DM 1,-

500068 Brückenpfeiler – Quaderreihen lassen sich einzeln abbrechen DM —,75

Erhältlich bei:

Bereitgestellt durch:  
**ROKAL-Freunde Lobberich**  
[www.rokal-freunde-lobberich.de](http://www.rokal-freunde-lobberich.de)

# ROKAL

## TT MODELL-EISENBAHN

raumsparend  
**ROKAL**  
 TT-MODELL-EISENBAHN  
 vorbildtreu


### ... die Modellbahn mit der vernünftigen Größe

Um an einer ROKAL-Modellbahn Spaß zu haben, braucht man nicht gleich ein halbes Zimmer zu opfern. Deshalb auch die Bezeichnung TT = table top = Tischplatte. Als Symbol für den geringen Raumbedarf der ROKAL TT. Steht jedoch mehr Platz zur Verfügung, macht sich die raumsparende Größe genauso nützlich: Sie können diesen Raum viel besser ausnutzen. Mit mehr Gleisen, mehr Weichen, mehr Zügen.

### Modellgleis-Sortiment


Durch die Vielfalt des ROKAL Modellgleis-Sortiments sind den Möglichkeiten beim Bau interessanter Gleisanlagen keine Grenzen gesetzt.

Der neue Katalog Nr. 20 informiert Sie ausführlich.




501164 Personenzuglokomotive mit Tender

DM 40,-



501028 Schwere Güterzug-Tenderlokomotive

DM 58,-



501017 Old Timer-Tenderlokomotive T 3

DM 35,-



501032 Diesel-Lokomotive V 200

DM 42,-



501103 ROKAL Güterzug-Packung „prima I“ (komplett mit Transformator)

DM 49,-

Diese Zug-Packung enthält eine komplette, fahrbereite Modellbahn. Allen ROKAL-Freunden präsentieren wir mit dieser prima I-Anlage ein Produkt makelloser Wertarbeit: vorbildtreu und von höchster Präzision!

Die betriebsfertig ausgestattete prima-I-Packung enthält:

- 1 Tenderlokomotive, dreiachsig, mit 3 beleuchteten Stirnlampen
- 1 Kesselwagen

- 1 Güterwagen / offen
- 1 Güterwagen / geschlossen
- 1 Fahrregler 500051 mit Einknopfbedienung zur Fernsteuerung von Geschwindigkeit und Fahrtrichtung
- 1 Transformator für Netzanschluss
- 1 Gleisoval für Tischaufbau
- 1 ROKAL-Fahrdienstleiter
- 1 ROKAL-Modellbahnbüchlein



501045 Elektrische Schnellfahrlokomotive TEE Modell der Baureihe E 03 der DB


DM 54,-

6-achsig, Achsenfolge Co.Co. An den Stirnseiten je 3 Scheinwerfer mit Lichtwechsel entsprechend der Fahrtrichtung. Gehäuse in den Originalfarben vorbildgetreu lackiert. 2 federnde Dachstromabnehmer für einen echten Oberleitungsbetrieb ermöglichen einen einwandfreien unabhängigen Zweizugbetrieb.




501258 TEE-Barwagen

DM 9,50



501255 Schnellzugwagen 1. Klasse

DM 9,50



501259 TEE-Großraumwagen

DM 9,50



501256 Reisezug-Gepäckwagen

DM 9,50



501260 TEE-Abteilwagen

DM 9,50



501257 D-Zug-Schlafwagen (DSG)

DM 9,50

### Gleis-Ergänzungspackungen

Die Gleisausstattungen der ROKAL-Zugpackungen 501103, 501105 und 501107 können nach und nach durch die Gleis-Ergänzungspackungen 501309 (DM 20,-), 501310 (DM 38,-) und 501311 (DM 25,-) wirkungsvoll ergänzt werden.