

ROKAL

TT MODELL-EISENBAHN

raumsparend
ROKAL
TT-MODELL-EISENBAHN
Vorbildtreu

Neuheiten



1966

Lieber Modelleisenbahnfreund!

Mit den diesjährigen Neuheiten bereichern wir nicht nur den Fahrzeugpark unserer D-Zug-Wagen, sondern wir erweitern unser Zugpackungsangebot durch eine neue, preisgünstige Anfangspackung, die außer einer Mehrzwecklokomotive der Baureihe 24 einen Zweizugtrafo enthält, der sich für die Erweiterung dieser Packung vorzüglich eignet.

Die neuen Modell-D-Zug-Wagen und unser dreiachsiger Diesel-Kranwagen sind für den Modellbahnfreund etwas ganz Besonderes und erweitern die Möglichkeiten der vorbildgetreuen Zugzusammenstellung.

Unsere elektrische Bahnschranke bildet das erste Glied in einer Kette von Anlagenzubehör, mit dem wir einen langgehegten Wunsch der TT-Freunde erfüllen.



00065 Elektrische Bahnschranke

bestehend aus 2 Schrankenteilen mit Warnkreuzen, Geländer und Anschlußkabel
Die Schranke kann mit dem ROKAL-Schalter 01654 betätigt oder mit den Kontaktschienen 00112 vollautomatisch betrieben werden.

DM 20,-

Vollautomatisch betrieben schließen die Schranken selbsttätig, wenn ein Zug die Kontaktschienen berührt. Nachdem der Zug die Kontaktschienen verlassen hat, heben sich die Schranken automatisch. Bei vollautomatischem Betrieb ist darauf zu achten, daß die Schranke und der Fahrregler für die Lok an getrennte Stromquellen angeschlossen werden.

00112

Kontaktgleis für Schranke

(vollautomatischer Betrieb) 220 mm lang
Dieses Kontaktgleis dient zur vollautomatischen Steuerung der ROKAL-Bahnschranke 00065. Zur automatischen Betätigung der Schranke werden wenigstens 2 Kontaktgleise benötigt.


DM 1,-

01654

Ein- und Ausschalter für Schranke mit Handbetätigung

DM 2,-

neu'66




Nr. 01255 **DM 9,50**

Vierachsiger Schnellzugwagen 1. Klasse

Nachbildung der Deutschen Bundesbahn A4üm

Modellgetreue Drehgestelle der Bauarten Minden-Deutz; fein detailliertes Gehäuse; lupenfeine Beschriftung durch Foliendruck; eingesetzte Fenster mit plastischen Rahmen. LüP 176 mm




Nr. 01256 **DM 9,50**

Vierachsiger Reisezug-Gepäckwagen

Nachbildung der Deutschen Bundesbahn D4üm

Modellgetreue Drehgestelle der Bauarten Minden-Deutz; fein detailliertes Gehäuse; lupenfeine Beschriftung durch Foliendruck; eingesetzte Fenster mit plastischen Rahmen. LüP. 176 mm




Nr. 01257 **DM 9,50**

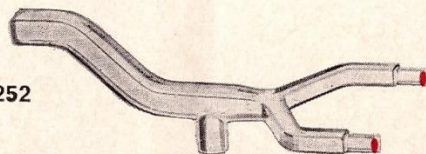
Vierachsiger D-Zug-Schlafwagen

Nachbildung der Deutschen Schlafwagen Gesellschaft (DSG)

Modellgetreue Drehgestelle der Bauarten Minden-Deutz; fein detailliertes Gehäuse; lupenfeine Beschriftung durch Foliendruck; eingesetzte Fenster mit plastischen Rahmen. LüP. 176 mm



Nr. 05281



Nr. 21252

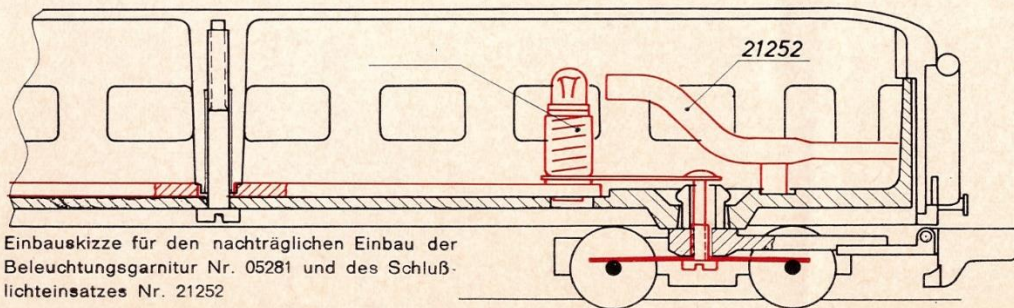
Nr. 05281 **DM 2,-**
Beleuchtungsgarnitur für Modell-
D-Zug-Wagen

zum nachträglichen Einbau in alle
 Modell-D-Zug-Wagen


Bestehend aus Beleuchtungs-
 einrichtung mit 2 Glühbirnen,
 Stromabnehmerfedern und Be-
 festigungsschrauben für die
 Stromabnehmerfedern.


Nr. 21252 **DM -,40**
Schlußlicht-Beleuchtungseinsatz

Nur zu verwenden in Verbind-
 ung mit der Beleuchtungsgar-
 nitur 05281. Alle Modell-D-Wagen
 können mit dem Schlußlichtein-
 satz ausgerüstet werden.




Einbauskitze für den nachträglichen Einbau der
 Beleuchtungsgarnitur Nr. 05281 und des Schluß-
 lichteinsatzes Nr. 21252





raumsparend
ROKAL
 TT-MODELL-EISENBAHN
 Vorbildtreu



Nr. 00325 **DM 10,-**
Dreiachsiger 6-t-Diesel-Kranwagen
 Modell eines Kranwagens der Firma
 Krupp-Ardelt für die Deutsche Bundesbahn

Fein detailliertes, schwenkbares Gehäuse; Ausleger und Lasthaken mittels Handkurbel heb- und senkbar; Knotenbleche und Stahlkonstruktion des Auslegers genau nachgebildet; Untergestell schwarz; Kran hellblau; Ausleger silbern. Der Niederbordwagen Nr. 00246 ist nicht im Preis enthalten, wird jedoch zur Unterstützung des Auslegers beim Transport empfohlen.

Nr. 00307 **DM 8,50**
Vierachsiger Kesselwagen DEA
 mit Leiter, Laufsteg und Einfüllstutzen
 LüP. 105 mm



Bereitgestellt durch: ROKAL-Freunde Lobberich



01107 ROKAL-Güterzugpackung DM 77,- (mit Mehrzugtransformator)

Unsere Güterzugpackung enthält eine komplette, fahrbereite Modellbahn. Besondere Erwähnung verdienen die zu dieser Grundausstattung gehörende Mehrzwecklokomotive, Baureihe 24, mit dreiachsigen Schlepptender sowie der Mehrzugtransformator, mit dem Sie zwei Züge in Betrieb nehmen können.

Die betriebsfertig ausgestattete Güterzugpackung enthält:

- 1 Lokomotive 1C mit dreiachsigen Tender und 3 beleuchteten Stirnlampen,
- 1 Güterwagen, geschlossen,
- 1 Kesselwagen,
- 1 Güterzug-Gepäckwagen,
- 1 Fahrregler 00051 zur Fernsteuerung von Geschwindigkeit und Fahrtrichtung,
- 1 Mehrzugtransformator 00018,
- 1 Gleisoval für Tischaufbau.

www.rokal-freunde-lobberich.de

raumsparend
ROKAL
TT-MODELL-EISENBAHN
Vorbildtreu